




ELENCO CARICATORI USATI DISPONIBILI

Modello	Anno	Allestimento	Foto	Disponibilità
<b>Solmec EXP5020ZE</b>	2022	Motore elettrico e alimentazione tramite batterie, 8 ruote piene, nr 2 staffe anteriori, nr 2 staffe posteriori, braccio primario 5,5mt braccio secondario 4,0mt, luci a led su bracci, telecamera, autoradio, avvisatore acustico, girevole e polipo RP500 5P		Fuori Sede
<b>Solmec S60</b>	1990	Motore Diesel, nr 8 ruote piene, lama anteriore, soprelevazione verticale, braccio primario dritto da 4mt e secondario telescopico, girevole e polipo		In sede
<b>Solmec 210 ESC</b>	2005	Motore Deutz, trazione integrale 8 ruote piene, lama e staffe, cabina a pantografo, braccio primario dritto da 6,0 e secondario monolitico da 4,5 m, peso operativo 25 tonnellate, completa di girevole e polipo		Fuori Sede
<b>Solmec 411 ESC</b>	2009	Motore Deutz, trazione integrale 8 ruote piene, lama e staffe, cabina a pantografo con griglia di protezione totale, braccio primario arcuato da 6,0 e secondario monolitico da 4,3 m, peso operativo 35 tonnellate, senza attrezzatura terminale		Fuori Sede
<b>Solmec 416 ESC</b>	2008	Motore Deutz, trazione integrale 8 ruote piene, lama e staffe, cabina a pantografo, braccio primario dritto da 9,2 m e secondario monolitico da 7,3 m, peso operativo 35 tonnellate, completa di girevole e polipo		Aprile 2024
<b>Solmec EXP5035HD</b>	2014	Motore Deutz, telaio HD, trazione integrale 8 ruote piene, lama e staffe, cabina a pantografo H=6,0mt, braccio primario dritto da 7,0m e secondario monolitico da 6,0 m, peso operativo 40 tonnellate, completa di girevole e polipo		Fuori Sede